



**CITTA'
DI
ALBA**

***RENDICONTO SEMPLIFICATO
PER IL CITTADINO
ESERCIZIO FINANZIARIO 2021***

INDICE

IL RENDICONTO SEMPLIFICATO PER IL CITTADINO	2
1. CONTO DEL BILANCIO.....	3
A) RIEPILOGO DELLA GESTIONE FINANZIARIA	4
B) RIEPILOGO DEGLI EQUILIBRI FINANZIARI (CORRENTE E DEGLI INVESTIMENTI)	8
C) ANALISI DELLA GESTIONE DI COMPETENZA E DI CASSA.....	10
D) RIACCERTAMENTO ORDINARIO DEI RESIDUI	25
2. CONTO ECONOMICO	27
3. CONTO DEL PATRIMONIO.....	28
4. ANALISI DEI SERVIZI A DOMANDA INDIVIDUALE	31
5. PARAMETRI DI DISSESTO.....	32
6. OBIETTIVI DI FINANZA PUBBLICA.....	33
7. SPESA DI PERSONALE	37
8. TEMPISTICA DEI PAGAMENTI.....	39
9. PROSPETTO RIEPILOGATIVO DELLE RISULTANZE DELLE PARTECIPAZIONI SOCIETARIE E RELAZIONE SULLO STATO DELLE STESSE.....	40
10. RELAZIONE SULLO STATO DELLE PARTECIPAZIONI SOCIETARIE	41
11. CONCLUSIONI.....	42

IL RENDICONTO SEMPLIFICATO PER IL CITTADINO

Il rendiconto della gestione per l'esercizio finanziario 2021 approvato dal Consiglio Comunale, è composto da:

1. Conto del Bilancio
2. Conto Economico
3. Conto del Patrimonio

ed è corredato da una serie di allegati obbligatori.

L'ente si avvale di un sistema informatico integrato per la gestione della contabilità finanziaria, economica, patrimoniale, di cassa e per la verifica del raggiungimento dell'obiettivo di finanza pubblica; le procedure per la registrazione delle entrate e delle spese rilevano contestualmente ed in modo integrato tutti gli aspetti contabili interessati e sono conformi alle disposizioni ed ai modelli previsti dalla vigente normativa.

La contabilità finanziaria è una contabilità "autorizzatoria" ossia è uno strumento di rilevazione indispensabile per soddisfare le esigenze di controllo e di legittimità dell'azione amministrativa delle Pubbliche Amministrazioni. Il risultato della gestione finanziaria determina l'avanzo o disavanzo di amministrazione.

La contabilità economica è il sistema contabile tipico delle aziende private, che prescinde dall'autorizzazione, ma rileva i fatti della gestione nel momento della loro effettiva realizzazione.

I risultati della gestione rilevati mediante contabilità economico-patrimoniale sono dimostrati nel rendiconto rispettivamente dal conto economico e dal conto del patrimonio.

Il conto economico evidenzia i componenti positivi e negativi dell'attività dell'ente secondo criteri di competenza economica. Il risultato economico determinato, utile o perdita d'esercizio, va a modificare rispettivamente in aumento o in diminuzione la consistenza del patrimonio netto di cui al conto del patrimonio.

Il conto del patrimonio riassume la consistenza del patrimonio al termine dell'esercizio evidenziando le variazioni intervenute nel corso dello stesso, rispetto ai valori iniziali.

Sono verificati:

- il conseguimento dell'obiettivo di finanza pubblica,
- il rispetto dei vincoli in materia di spesa di personale,
- la tempestività dei pagamenti.

Infine, si relaziona con riferimento alle società partecipate.

1. Conto del Bilancio

Il Conto del Bilancio dimostra i risultati finali della gestione autorizzatoria contenuta nel bilancio annuale rispetto alle previsioni, in ossequio ai principi in materia di contabilità.

Il Conto del Bilancio evidenzia i risultati della gestione articolati per residui, competenza e cassa:

- a) per l'entrata le somme accertate, con distinzione della parte riscossa e di quella ancora da riscuotere (che costituisce residuo attivo da riportare);
- b) per la spesa le somme impegnate, con distinzione della parte pagata e di quella ancora da pagare (che costituisce residuo passivo da riportare).

Inoltre, prima di procedere all'inserimento dei residui attivi e passivi tra le poste del conto del bilancio, è stata effettuata, dai responsabili dei servizi, l'operazione di riaccertamento ordinario degli stessi.

Il conto del bilancio riassume quindi l'intera gestione finanziaria dell'ente, evidenziando i risultati della stessa, sia sotto il profilo della competenza e della cassa che della gestione dei residui.

Si analizzano, qui di seguito, le risultanze del bilancio, onde poter esprimere le valutazioni in termini di efficacia dell'azione condotta sulla base dei risultati conseguiti in rapporto ai programmi ed ai costi sostenuti, sotto i seguenti aspetti:

- A) Riepilogo della gestione finanziaria**
- B) Riepilogo degli equilibri finanziari**
- C) Analisi della gestione di competenza e di cassa**
- D) Riaccertamento ordinario dei residui**

A) Riepilogo della gestione finanziaria

RISULTATO DELLA GESTIONE FINANZIARIA

Il risultato della gestione finanziaria dell'Ente per l'esercizio 2021 è così determinato:

PROSPETTO DIMOSTRATIVO DEL RISULTATO DI AMMINISTRAZIONE				
		RESIDUI	COMPETENZA	TOTALE
Fondo cassa al 1° gennaio				21.255.691,80
RISCOSSIONI	(+)	3.931.224,51	28.545.146,96	32.476.371,47
PAGAMENTI	(-)	5.185.207,39	26.988.860,87	32.174.068,26
SALDO DI CASSA AL 31 DICEMBRE	(=)			21.557.995,01
PAGAMENTI per azioni esecutive non regolarizzate al 31 dicembre	(-)			0,00
FONDO DI CASSA AL 31 DICEMBRE	(=)			21.557.995,01
RESIDUI ATTIVI	(+)	10.368.477,53	6.406.400,46	16.774.877,99
RESIDUI PASSIVI	(-)	656.554,83	5.351.773,06	6.008.327,89
FONDO PLURIENNALE VINCOLATO PER SPESE CORRENTI	(-)			184.363,41
FONDO PLURIENNALE VINCOLATO PER SPESE IN CONTO CAPITALE	(-)			9.481.966,74
Avanzo o Disavanzo di amministrazione	(=)			22.658.214,96
- Parte accantonata				
- per svalutazione crediti				10.943.802,27
- per fondo contenzioso				0,00
- per altri accantonamenti				200.975,72
- Parte vincolata				0,00
- vincoli derivanti da leggi e principi contabili				2.180.517,02
- vincoli derivanti da trasferimenti				525.876,42
- vincoli derivanti dalla contrazione di mutui				0,00
- vincoli formalmente attribuiti dall'ente				2.641.013,94
- Totale parte destinata a investimenti				437.288,32
- Totale parte disponibile				5.728.741,27

Si riporta il seguente prospetto di riepilogo dei vincoli dell'avanzo di amministrazione:

AVANZO DI AMMINISTRAZIONE	22.658.214,96
Quota accantonata a fondo crediti dubbia esigibilità	10.943.802,27
Quota accantonata per fondo contenzioso	0
Quota accantonata per altri accantonamenti	200.975,72
Quota vincolata	5.347.407,38
Quota destinata ad investimenti	437.288,32
Avanzo di amministrazione disponibile	5.728.741,27

Al fine di fronteggiare gli effetti economico finanziari dovuti all'emergenza da Covid-19 al nostro comune sono stati attribuiti dallo Stato nel corso del 2021 i seguenti trasferimenti:

FONDO 2021	IMPORTO
Fondo per funzioni fondamentali 2021	527.513
TOTALE FONDO 2021	527.513

RISTORI SPECIFICI DI ENTRATA 2021	IMPORTO
Esenzione prima rata IMU per turismo	35.969
Esenzione IMU per il settore dello spettacolo	10.951
Esenzione prima rata IMU attività con specifici codici ATECO	92.632
Riduzione gettito imposta di soggiorno	144.835
Mancata riscossione TOSAP	266.503
TOTALE RISTORI SPECIFICI DI ENTRATA 2021	550.891

TOTALE RISTORI SPECIFICI DI SPESA 2021	IMPORTO
Solidarietà alimentare	132.106
Fondo agevolazioni tari categorie economiche interessate dalle chiusure obbligatorie o dalle restrizioni nell'esercizio delle rispettive attività - art. 6 dl n. 73/2021	364.947
Centri estivi e contrasto alla povertà educativa	73.108
TOTALE RISTORI SPECIFICI DI SPESA 2021	570.161

L'esercizio 2021 chiude con un risultato di amministrazione che deriva sia dalla gestione in competenza sia dalla gestione dei residui, come di seguito dimostrato e raffrontato ai due esercizi precedenti (trend storico):

AVANZO DI AMMINISTRAZIONE DA	Anno 2019	Anno 2020	Anno 2021
GESTIONE COMPETENZA CORRENTE	4.366.527,80	7.672.224,73	6.050.268,27
GESTIONE COMPETENZA CAPITALE	10.354.880,49	6.111.880,21	11.095.001,66
GESTIONE RESIDUI	4.578,81	637.904,17	1.350.864,72
AVANZO DI AMMINISTRAZIONE ESERC. PRECEDENTE NON APPLICATO	12.782.909,16	13.940.757,79	13.828.410,46
FONDO PLURIENNALE VINCOLATO	-9.190.134,04	-4.781.234,09	-9.666.330,15
TOTALE	18.318.762,22	23.581.532,81	22.658.214,96

FONDO PLURIENNALE VINCOLATO

Il fondo pluriennale vincolato è un saldo finanziario, costituito da risorse già accertate destinate al finanziamento di obbligazioni passive dell'ente già impegnate, ma esigibili in esercizi successivi a quello in cui è accertata l'entrata.

Garantisce la copertura di spese imputate agli esercizi successivi a quello in corso e nasce dall'esigenza di applicare il principio della competenza finanziaria e di rendere evidente la distanza temporale intercorrente tra l'acquisizione dei finanziamenti e l'effettivo impiego di tali risorse.

Con apposite determinazioni dirigenziali divenute esecutive con l'adozione, da parte della Giunta comunale, della variazione di bilancio relativa al riaccertamento ordinario dei residui attivi e passivi, sono stati reimputati all'esercizio 2022 gli impegni di spesa dell'anno 2021 finanziati con il fondo pluriennale vincolato, come sintetizzato nel seguente prospetto:

FONDO PLURIENNALE VINCOLATO	Esercizio 2021
PER SPESE CORRENTI	184.363,41
PER SPESE IN CONTO CAPITALE	9.481.966,74
TOTALE	9.666.330,15

Nella seguente tabella viene dettagliata l'articolazione del succitato fondo pluriennale vincolato:

F.P.V.	F.P.V. AL 31/12/2020	SPESE IMP. ESERCIZI PREC. E IMPUTATE AL 2221 COPERTE DA FONDO	RIACCERT. IMPEGNI ECONOMIE	RIACCERT. IMPEGNI ES. PREC. FINANZIATI DA FPV IMPUTATI ALL'ES. SUCCESS.	SPESE IMPEGNATE ES. 2021 IMPUTATE AL 2022 COPERTE DA FPV	FPV AL 31/12/2021
PARTE CORRENTE	256.500,56	234.159,86	22.340,70	0	184.363,41	184.363,41
PARTE C/CAPITALE	4.524.733,53	2.596.085,17	322.732,95	1.605.915,41	7.876.051,33	9.481.966,74
TOTALE	4.781.234,09	2.830.245,03	345.073,65	1.605.915,41	8.060.414,74	9.666.330,15

L'andamento del Fondo pluriennale vincolato nel triennio precedente è il seguente:

FONDO PLURIENNALE VINCOLATO	Esercizio 2019	Esercizio 2020	Esercizio 2021
PER SPESE CORRENTI	689.220,76	256.500,56	184.363,41
PER SPESE IN CONTO CAPITALE	8.500.913,28	4.524.733,53	9.481.966,74
TOTALE	9.190.134,04	4.781.234,09	9.666.330,15

B) Riepilogo degli equilibri finanziari (corrente e degli investimenti)

In questa sezione sono riportati i principali equilibri finanziari e precisamente quello di parte corrente e quello di parte capitale.

L'equilibrio di parte corrente è un indicatore importante delle condizioni di salute dell'ente, in quanto dimostra la capacità di sostenere le spese necessarie per la gestione corrente (personale, mutui, utenze, riscaldamento, manutenzioni ordinarie, spese di gestione, ecc.) con le sole entrate correnti ovvero derivanti dai tributi comunali, dai servizi e dai trasferimenti.

L'equilibrio di parte corrente viene verificato nel seguente prospetto dimostrativo:

QUADRO DIMOSTRATIVO DELL'EQUILIBRIO DI PARTE CORRENTE		
	Previsioni definitive	Rendiconto
FONDO PLURIENNALE VINCOLATO PER SPESE CORRENTI (+)	256.500,56	256.500,56
ENTRATE CORRENTI..... (+)	28.893.441,15	28.912.511,39
SPESE CORRENTI..... (-)	30.305.973,52	24.419.325,52
QUOTE DI CAPITALE DEI MUTUI (-)	0,00	0,00
	-1.156.031,81	4.749.686,43
QUOTA ONERI PER PERMESSI DI COSTRUIRE DESTINATI A SPESE CORRENTI (+)	0,00	0,00
UTILIZZO DI A.A. PER SPESE CORRENTI. (+)	1.696.015,01	1.696.015,01
QUOTA ENTRATE CORRENTI DESTINATE AD INVESTIMENTI (-)	539.983,20	395.433,17
TOTALE PARTE CORRENTE	0,00	6.050.268,27
FONDO PLURIENNALE VINCOLATO PER SPESE CORRENTI (-)		184.363,41
EQUILIBRIO DI PARTE CORRENTE	0,00	5.865.904,86

L'equilibrio di parte capitale viene invece verificato per evidenziare in che modo l'ente ha finanziato le spese per investimenti e se ed in quale misura ha fatto ricorso all'indebitamento e precisamente:

QUADRO DIMOSTRATIVO DELL'EQUILIBRIO DI PARTE CAPITALE				
			Previsioni definitive	Rendiconto
UTILIZZO AVANZO DI AMMINISTRAZIONE PER SPESE D'INVESTIMENTO		(+)	8.057.107,34	8.057.107,34
FONDO PLURIENNALE VINCOLATO PER SPESE IN CONTO CAPITALE		(+)	4.524.733,53	4.524.733,53
ENTRATE TITOLO IV - V - VI		(+)	6.210.139,38	2.196.361,31
QUOTA DI ENTRATE CORRENTI DESTINATA AD INVESTIMENTI		(+)	539.983,20	395.433,17
QUOTA ONERI PER PERMESSI DI COSTRUIRE PER SPESE CORRENTI		(-)	0,00	0,00
TOTALE SPESE IN CONTO CAPITALE		(-)	19.331.963,45	4.078.633,69
TOTALE PARTE CAPITALE			0,00	11.095.001,66
FONDO PLURIENNALE VINCOLATO PER SPESE IN CONTO CAPITALE		(-)	0,00	9.481.966,74
EQUILIBRIO DI PARTE CAPITALE			0,00	1.613.034,92
SALDO ATTIVITA' FINANZIARIE				
		(+)	0,00	0,00

Il prospetto evidenzia che anche nell'anno 2021 le spese d'investimento sono state finanziate senza ricorso all'indebitamento.

C) Analisi della gestione di competenza e di cassa

A determinare il risultato di amministrazione della gestione finanziaria dell'esercizio 2021 concorre la gestione finanziaria di competenza corrente e in conto capitale per un totale di €.7.478.939,78.

Tale risultato deriva dall'analisi dei movimenti finanziari dell'anno in esame come di seguito dimostrato:

QUADRO RIASSUNTIVO DELLA GESTIONE DI COMPETENZA	
RISCOSSIONI	28.545.146,96
PAGAMENTI.....	26.988.860,87
DIFFERENZA.....	1.556.286,09
RESIDUI ATTIVI.....	6.406.400,46
RESIDUI PASSIVI.....	5.351.773,06
DIFFERENZA.....	2.610.913,49
AVANZO DI AMMINISTRAZIONE DELL'ESERCIZIO 2020 APPLICATO AL BILANCIO 2021.....	9.753.122,35
FONDO PLURIENNALE VINCOLATO APPLICATO AL BILANCIO 2021	4.781.234,09
F.P.V. PER SPESE CORRENTI E IN CONTO CAPITALE	9.666.330,15
RISULTATO DI AMMINISTRAZIONE ESERCIZIO 2021 DERIVANTE DALLA GESTIONE DI COMPETENZA	7.478.939,78

AVANZO DI COMPETENZA DA	
Gestione corrente	5.865.904,86
Gestione in conto capitale e att. Finanziarie	1.613.034,92
Totale	7.478.939,78

Le risultanze della gestione di competenza dell'esercizio finanziario 2021 con indicazione degli scostamenti rispetto alle previsioni iniziali e quelle definitive sono:

CONFRONTO TRA PREVISIONE DEFINITIVA E RENDICONTO - ENTRATA					
TIT	DENOMINAZIONE	PREVISIONE DEFINITIVA	RENDICONTO	DIFFERENZA	% SCOSTAMENTO
TIT 1°	<i>Entrate correnti di natura tributaria e contributiva e perequativa</i>	17.561.196,76	18.051.929,57	490.732,81	2,79%
TIT 2°	<i>Trasferimenti correnti</i>	3.544.956,61	3.233.847,78	-311.108,83	-8,78%
TIT 3°	<i>Entrate extratributarie</i>	7.787.287,78	7.626.734,04	-160.553,74	-2,06%
TIT 4°	<i>Entrate in conto capitale</i>	6.209.139,38	2.196.361,31	-4.012.778,07	-64,63%
TIT 5°	<i>Entrate da riduzione di attività finanziarie</i>	1.000,00	0,00	-1.000,00	-100,00%
TIT 6°	<i>Accensione prestiti</i>	0,00	0,00	0,00	
TIT 7°	<i>Anticipazioni da istituto tesoriere/cassiere</i>	0,00	0,00	0,00	
TIT 9°	<i>Entrate per conto terzi e partite di giro</i>	5.460.000,00	3.842.674,72	-1.617.325,28	-29,62%
	<i>TOTALE TITOLI</i>	40.563.580,53	34.951.547,42	-5.612.033,11	
	<i>Avanzo di amministrazione</i>	9.753.122,35			
	<i>Fondo pluriennale vincolato</i>	4.781.234,09			
	<i>Fondo iniziale di cassa</i>	21.255.691,80			
	TOT. GENERALE DELLE ENTRATE	55.097.936,97	34.951.547,42	-5.612.033,11	-10,19%

CONFRONTO TRA PREVISIONE DEFINITIVA E RENDICONTO - SPESA					
TIT.	DENOMINAZIONE	PREVISIONE DEFINITIVA	RENDICONTO	DIFFERENZA	% SCOSTAMENTO
TIT 1°	Spese correnti	30.305.973,52	24.419.325,52	-5.886.648,00	-19,42%
TIT 2°	Spese in conto capitale	19.331.963,45	4.078.633,69	-15.253.329,76	-78,90%
TIT 3°	Spese per incremento di attività finanziarie	0,00	0,00	0,00	
TIT 4°	Rimborso prestiti	0,00	0,00	0,00	
TIT 5°	Chiusura anticipazioni da istituto	0,00	0,00	0,00	
TIT 7°	Spese per conto terzi e partite di giro	5.460.000,00	3.842.674,72	-1.617.325,28	-29,62%
	TOT. GENERALE DELLA SPESA	55.097.936,97	32.340.633,93	-22.757.303,04	-41,30%

Al fine di consentire valutazioni più approfondite, nelle seguenti tabelle vengono riportati gli scostamenti tra previsioni definitive e rendiconto relativi sia alle entrate che alle uscite analizzati rispettivamente per tipologia, missione e macroaggregato:

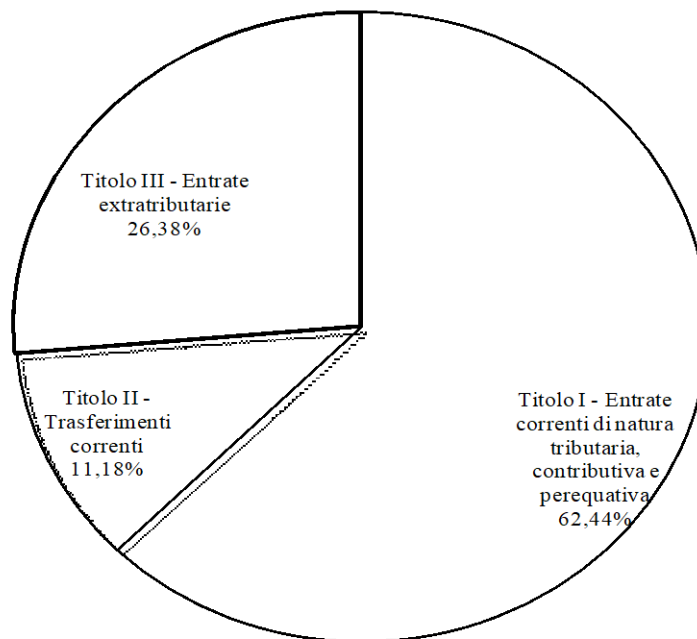
RIEPILOGO DELLE ENTRATE PER TIPOLOGIA

TIPOLOGIA	Previsione definitiva	Rendiconto	Minori o maggiori entrate	% scostamento
Titolo I - Entrate correnti di natura tributaria, contributiva e perequativa				
Imposte tasse e proventi assimilati	16.497.435,46	16.988.168,27	490.732,81	2,97%
Compartecipazione di tributi	0,00	0,00		
Fondi pereq. da amm. Centrali	1.063.761,30	1.063.761,30	0,00	
Fondi pereq. dalla Regione	0,00	0,00		
Totale	17.561.196,76	18.051.929,57	490.732,81	2,79%
Titolo II - Trasferimenti correnti				
Trasferimenti da amm. Pubbliche	3.262.056,61	3.001.397,79	-260.658,82	-7,99%
Trasferimenti correnti da famiglie	0,00	0,00		
Trasferimenti correnti da imprese	69.200,00	46.799,99	-22.400,01	-32,37%
Trasferimenti correnti da ist. Soc. private	213.700,00	185.650,00	-28.050,00	-13,13%
Trasferimenti correnti dalla UE	0,00	0,00		
Totale	3.544.956,61	3.233.847,78	-311.108,83	-8,78%
Titolo III - Entrate Extratributarie				
Vendita di beni e serv.e Prov. dalla	4.206.207,18	3.995.221,93	-210.985,25	-5,02%
Proventi dall'att. controllo e repressione	1.446.176,68	1.732.445,03	286.268,35	19,79%
Interessi attivi	898.685,02	901.248,67	2.563,65	0,29%
Altre entrate da redditi da capitale	166.086,50	166.086,50	0,00	0,00%
Rimborsi e altre entrate correnti	1.070.132,40	831.731,91	-238.400,49	-22,28%
Totale	7.787.287,78	7.626.734,04	-160.553,74	-2,06%
Titolo IV - Entrate in conto capitale				
Tributi in conto capitale	0,00	0,00	0,00	
Contributi agli investimenti	690.100,00	562.420,51	-127.679,49	-18,50%
Trasferimenti in conto capitale	0,00	0,00		
Entrate da alienazione di beni mater. e imm	4.109.039,38	12.091,03	-4.096.948,35	-99,71%
Altre entrate in conto capitale	1.410.000,00	1.621.849,77	211.849,77	15,02%
Totale	6.209.139,38	2.196.361,31	-4.012.778,07	-64,63%
Titolo V - Entrate da riduzione di attività finanziare				
Alienazione di attività finanziarie	1.000,00	0,00	-1.000,00	-100,00%
Riscossione di crediti	0,00	0,00		
Altre entrate per riduzione di att. finanz.	0,00	0,00		
Totale	1.000,00	0,00	-1.000,00	-100,00%
Titolo VI - Accensione di prestiti				
	0,00	0,00	0,00	0,00%
Titolo IX - Entrate per conto di terzi e partite di giro				
	5.460.000,00	3.842.674,72	-1.617.325,28	-29,62%
<hr/>				
TOTALE ENTRATE	40.563.580,53	34.951.547,42	5.612.033,11	-13,84%

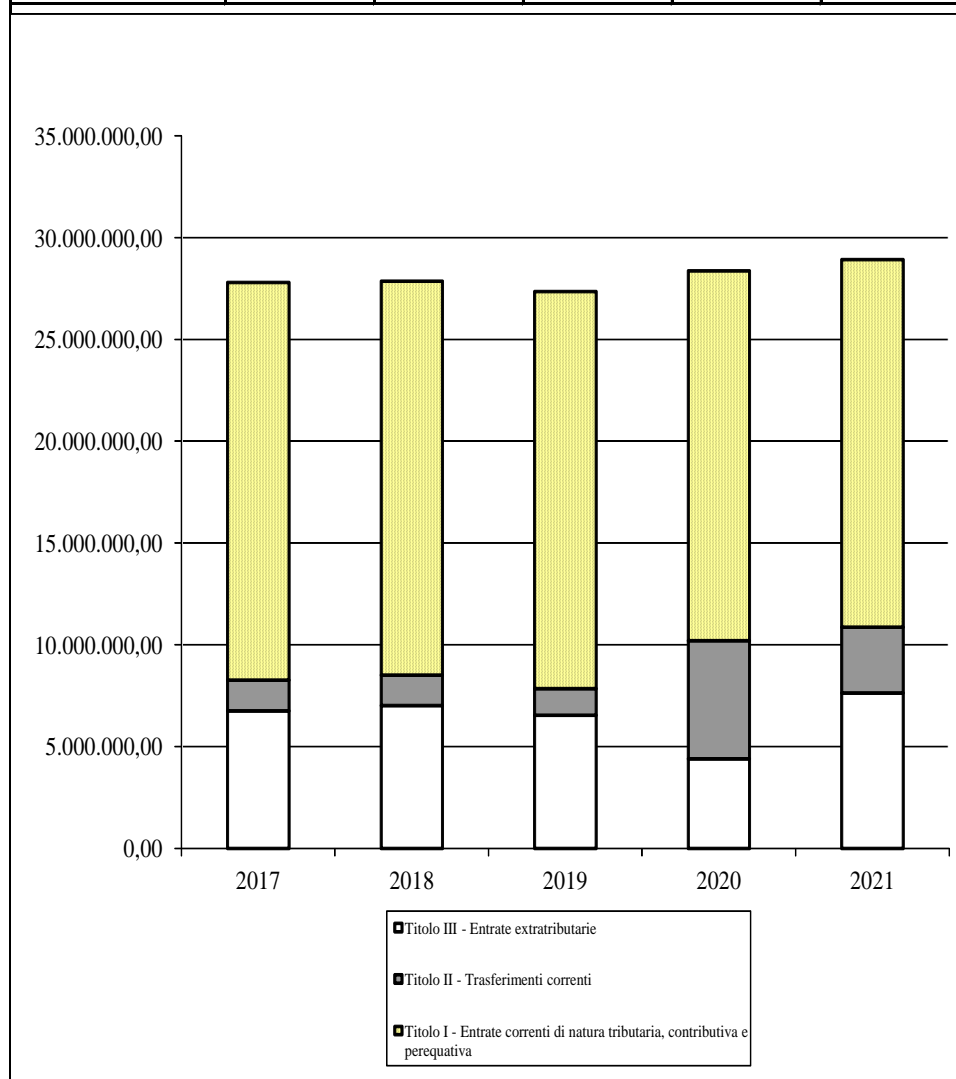
ENTRATE CORRENTI

<i>Descrizione</i>	<i>2021</i>	<i>Incidenza %</i>
Entrate Correnti		
Titolo I - Entrate correnti di natura tributaria, contributiva e perequativa	18.051.929,57	62,44%
Titolo II - Trasferimenti correnti	3.233.847,78	11,18%
Titolo III - Entrate extratributarie	7.626.734,04	26,38%
Totale	28.912.511,39	100%

Entrate correnti



Anni di raffronto	2017	2018	2019	2020	2021
Titolo I - Entrate correnti di natura tributaria, contributiva e perequativa	19.538.424,81	19.357.692,99	19.505.095,43	18.163.658,65	18.051.929,57
Titolo II - Trasferimenti correnti	1.517.615,25	1.492.095,58	1.316.289,91	5.804.535,34	3.233.847,78
Titolo III - Entrate extratributarie	6.745.832,54	7.010.868,91	6.529.884,50	4.395.679,56	7.626.734,04
TOTALE Entrate correnti	27.801.872,60	27.860.657,48	27.351.269,84	28.363.873,55	28.912.511,39



RIEPILOGO DELLE SPESE CORRENTI - SPESE IN CONTO CAPITALE - SPESE PER ATTIVITA' FINANZIARIE PER MISSIONE

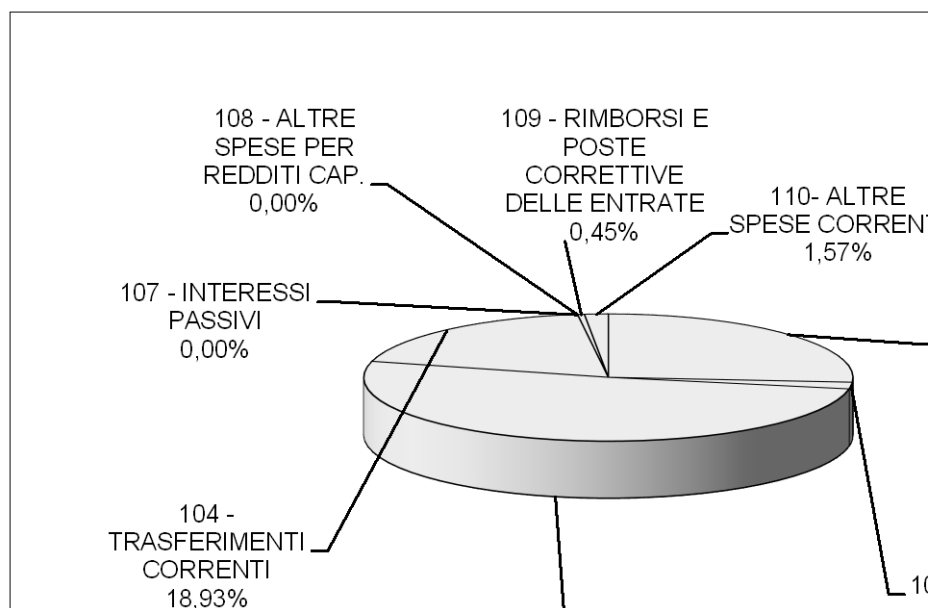
	<i>Missione</i>	<i>Previsione definitiva</i>	<i>Rendiconto</i>	<i>Economie</i>	<i>% non utilizzo</i>
01	SERVIZI ISTITUZIONALI, GENERALI E DI GESTIONE	11.742.845,31	6.593.798,75	5.149.046,56	43,85%
	di cui spese correnti	7.504.324,68	6.013.774,81	1.490.549,87	19,86%
	e spese c/capitale	4.238.520,63	580.023,94	3.658.496,69	86,32%
02	GIUSTIZIA	20.000,00	18.300,00	1.700,00	8,50%
	di cui spese correnti	20.000,00	18.300,00	1.700,00	8,50%
	e spese c/capitale	0,00	0,00		
03	ORDINE PUBBLICO E SICUREZZA	1.717.775,67	1.291.423,32	426.352,35	24,82%
	di cui spese correnti	1.181.432,58	1.031.797,50	149.635,08	12,67%
	e spese c/capitale	536.343,09	259.625,82	276.717,27	51,59%
04	ISTRUZIONE E DIRITTO ALLA STUDIO	4.279.628,78	2.868.056,34	1.411.572,44	32,98%
	di cui spese correnti	3.003.715,16	2.476.956,25	526.758,91	17,54%
	e spese c/capitale	1.275.913,62	391.100,09	884.813,53	69,35%
05	TUTELA E VALORIZZAZ. DEI BENI E ATTIVITA' CULTURALI	4.365.153,84	1.558.196,34	2.806.957,50	64,30%
	di cui spese correnti	1.609.116,26	1.368.886,79	240.229,47	14,93%
	e spese c/capitale	2.756.037,58	189.309,55	2.566.728,03	93,13%
06	POLITICHE GIOVANILI, SPORT E TEMPO LIBERO	2.502.396,41	948.095,33	1.554.301,08	62,11%
	di cui spese correnti	827.260,88	772.713,50	54.547,38	6,59%
	e spese c/capitale	1.675.135,53	175.381,83	1.499.753,70	89,53%
07	TURISMO	974.032,42	915.340,30	58.692,12	6,03%
	di cui spese correnti	733.032,42	680.340,30	52.692,12	7,19%
	e spese c/capitale	241.000,00	235.000,00	6.000,00	2,49%
08	ASSETTO DEL TERRITORIO ED EDILIZIA	565.653,55	489.394,17	76.259,38	13,48%
	di cui spese correnti	540.653,55	483.014,83	57.638,72	10,66%
	e spese c/capitale	25.000,00	6.379,34	18.620,66	74,48%
09	SVILUPPO SOSTENIBILE E TUTELA DEL TERRITORIO E DELL'AMBIENTE	7.053.388,49	6.077.831,58	975.556,91	13,83%
	di cui spese correnti	5.773.989,26	5.646.748,00	127.241,26	2,20%
	e spese c/capitale	1.279.399,23	431.083,58	848.315,65	66,31%
10	TRASPORTI E DIRITTO ALLA MOBILITA'	8.614.054,09	3.640.525,69	4.973.528,40	57,74%
	di cui spese correnti	2.217.180,06	2.032.593,04	184.587,02	8,33%
	e spese c/capitale	6.396.874,03	1.607.932,65	4.788.941,38	74,86%
11	SOCCORSO CIVILE	140.274,06	137.482,26	2.791,80	1,99%
	di cui spese correnti	136.224,06	133.883,26	2.340,80	1,72%
	e spese c/capitale	4.050,00	3.599,00	451,00	11,14%
12	DIRITTI SOCIALI, POLITICHE SOCIALI E FAMIGLIA	4.843.290,37	3.662.876,83	1.180.413,54	24,37%
	di cui spese correnti	3.979.600,63	3.474.678,94	504.921,69	12,69%
	e spese c/capitale	863.689,74	188.197,89	675.491,85	78,21%
13	TUTELA DELLA SALUTE	9.000,00	8.979,20	20,80	0,23%
	di cui spese correnti	9.000,00	8.979,20	20,80	0,23%
	e spese c/capitale	0,00	0,00		

<i>Missione</i>	<i>Previsione definitiva</i>	<i>Rendiconto</i>	<i>Economie</i>	<i>% non utilizzo</i>
14 SVILUPPO ECONOMICO E COMPETIVITA'	256.379,33	207.574,48	48.804,85	19,04%
di cui spese correnti	216.379,33	196.574,48	19.804,85	9,15%
e spese c/capitale	40.000,00	11.000,00	29.000,00	72,50%
15 POLITICHE PER IL LAVORO E LA FORMAZIONE PROFESSIONALE	88.400,00	61.122,32	27.277,68	30,86%
di cui spese correnti	88.400,00	61.122,32	27.277,68	30,86%
e spese c/capitale	0,00	0,00		
16 AGRICOLTURA, POLITICHE AGROALIMENTARI E PESCA	21.511,00	18.962,30	2.548,70	11,85%
di cui spese correnti	21.511,00	18.962,30	2.548,70	11,85%
e spese c/capitale	0,00	0,00		
17 ENERGIA E DIVERSIFICAZIONE DELLE FONTI ENERGETICHE	0,00	0,00		
di cui spese correnti	0,00	0,00		
e spese c/capitale	0,00	0,00		
18 RELAZIONI CON LE ALTRE AUTONOMIE TERRITORIALI E LOCALI	0,00	0,00		
di cui spese correnti	0,00	0,00		
e spese c/capitale	0,00	0,00		
19 RELAZIONI INTERNAZIONALI	0,00	0,00		
di cui spese correnti	0,00	0,00		
e spese c/capitale	0,00	0,00		
20 FONDI E ACCANTONAMENTI	2.444.153,65	0,00	2.444.153,65	100,00%
di cui spese correnti	2.444.153,65	0,00	2.444.153,65	100,00%
e spese c/capitale	0,00	0,00		
50 DEBITO PUBBLICO	0,00	0,00		
di cui spese correnti	0,00	0,00		
e spese c/capitale	0,00	0,00		
60 ANTICIPAZIONI FINANZIARIE	0,00	0,00		
di cui spese correnti	0,00	0,00		
e spese c/capitale	0,00	0,00		
TOTALE SPESE CORRENTI	30.305.973,52	24.419.325,52	5.886.648,00	19,42%
TOTALE SPESE C/CAPITALE	19.331.963,45	4.078.633,69	15.253.329,76	78,90%
TOTALE SPESE PER INCREM. ATTIVITA' FINANZIARIE	0,00	0,00		

RIEPILOGO DELLE SPESE CORRENTI PER MACROAGGREGATI

<i>Macroaggregato</i>	<i>Previsione definitiva</i>	<i>Rendiconto</i>	<i>Economie</i>	<i>% non utilizzo</i>
101 - REDDITI DA LAVORO DIPENDENTE	6.993.887,24	6.405.212,72	588.674,52	8,42%
102 - IMPOSTE E TASSE A CARICO DELL'ENTE	491.068,71	411.766,28	79.302,43	16,15%
103 - ACQUISTO DI BENI E SERVIZI	14.368.109,66	12.486.551,20	1.881.558,46	13,10%
104 - TRASFERIMENTI CORRENTI	5.168.085,16	4.623.478,76	544.606,40	10,54%
107 - INTERESSI PASSIVI	0,00	0,00		
108 - ALTRE SPESE PER REDDITI DA CAPITALE	0,00	0,00		
109 - RIMBORSI E POSTE CORRETTIVE DELLE ENTRATE	186.403,65	109.174,35	77.229,30	41,43%
110 - ALTRE SPESE CORRENTI	3.098.419,10	383.142,21	2.715.276,89	87,63%
TITOLO I				
SPESE CORRENTI	30.305.973,52	24.419.325,52	5.886.648,00	19,42%

COMPOSIZIONE PERCENTUALE DELLA SPESA CORRENTE



Indicatori finanziari ed economici della spesa corrente

		<i>2019</i>	<i>2020</i>	<i>2021</i>
<i>Rigidità spesa corrente</i>	$\frac{\text{Spese pers. + Quota amm. mutui}}{\text{Totale entrate Tit. I + II + III}} \times 100$	26,04%	24,72%	23,64%
<i>Velocità gest. spese correnti</i>	$\frac{\text{Pagamenti Tit. I competenza}}{\text{Impegni Tit. I competenza}} \times 100$	85,33%	82,38%	80,74%

Dipendenti all' 01-01-2021	n.	184			
Saldo assunzioni/dimissioni	n.	-11			
Dipendenti al 31-12-2021	n.	173			
DATI E INDICATORI RELATIVI AL PERSONALE					
	<i>2017</i>	<i>2018</i>	<i>2019</i>	<i>2020</i>	<i>2021</i>
Abitanti	31.542	31.506	31.596	31.345	31.300
Dipendenti	194	187	194	184	173
Costo del personale	6.763.596,33	7.039.308,02	7.121.874,17	7.010.265,42	6.837.507,52
N° abitanti per ogni dipendente	163	168	163	170	181
Costo medio per dipendente	34.863,90	37.643,36	36.710,69	38.099,27	39.523,16

FONDO CREDITI DI DUBBIA ESIGIBILITÀ

Il fondo crediti di dubbia esigibilità è stato determinato per le entrate e gli importi, le cui risultanze sono sintetizzate nel seguente prospetto:

Entrata	Residui attivi totali	%le media	Importo minimo	Importo accantonato
IMU – maggiori proventi derivanti dall'attività di accertamento e recupero evasione tributaria	2.092.424,19	93,49%	1.956.207,38	2.065.347,58
ICI - proventi derivanti dall'attività di accertamento	342.027,40	95,51%	326.670,37	342.027,40
TASI	18.849,57	88,17%	16.619,67	18.687,03
Tassa rifiuti - TARI	1.217.431,74	55,31%	673.361,50	1.028.354,97
TARI - maggiori proventi derivanti dall'attività di accertamento e recupero evasione tributaria	569.669,58	94,97%	541.015,20	562.687,44
TARSU – proventi derivanti dall'attività di accertamento	116.542,71	96,72%	112.720,11	116.542,71
TARES – proventi derivanti dall'attività di accertamento	95.339,16	97,49%	92.946,15	95.339,16
TARES – tributo comunale sui rifiuti e sui servizi A.P.	103.186,70	93,34%	96.314,47	103.186,70
proventi gestione asilo nido comunale	7.181,20	12,79%	918,48	2.526,58
proventi per violazioni al codice della strada	3.742.002,82	87,45%	3.272.381,47	3.499.276,91
proventi per violazioni al codice della strada - accertamento sanzioni per violazione dei limiti massimi di velocità	120.301,75	43,73%	52.607,96	60.150,87
proventi per violazioni al codice della strada – proventi da ruoli	315.721,31	96,69%	305.270,93	315.721,31
rimborso spese postali, notifiche su violazioni cds da ruoli	225.308,19	94,18%	212.195,25	225.308,19
interessi su ruoli proventi per violazione codice della strada	1.167.137,45	99,40%	1.160.134,63	1.167.137,45
sanzioni correlate all'accertamento dei tributi comunali	93.249,35	55,31%	51.576,22	51.576,22
proventi mensa servizio assistenza scolastica	764.600,45	67,83%	518.628,49	608.334,05
proventi istituto musicale	12.375,99	25,59%	3.167,02	7.528,18

utilizzo sale del teatro sociale	64.329,94	89,06%	57.292,24	61.493,75
proventi derivanti dalla pubblicità commerciale	12.921,19	80,72%	10.429,98	12.921,19
fitti reali di fabbricati	113.624,01	90,36%	102.670,66	109.437,25
censi, canoni, livelli ed altre prestazioni attive	26.087,32	81,15%	21.169,86	26.087,32
recupero spese di riscaldamento, illuminazione, ecc. A.P. da parte degli affittuari di locali in stabili comunali	187.063,31	83,61%	156.403,63	182.443,03
rimborso spese per servizio alimentazione energia elettrica aree mercatali	14.582,23	39,85%	5.811,02	9.992,12
rimborso spese per utilizzo sale comunali	1.360,30	66,89%	909,90	1.247,20
proventi per uso palestre comunali	72.016,94	61,80%	44.506,47	62.480,07
rimborso spese da gestori degli impianti sportivi dati in concessione A.P.	208.040,77	99,28%	206.542,88	207.967,59
TOTALI	11.703.375,57			10.943.802,27

Si evidenzia che si è ritenuto di vincolare a Fondo crediti di dubbia esigibilità una quota complessiva di € 10.943.802,27 che rappresenta il 93,51% del totale dei residui attivi delle entrate considerate e che il fondo 2021 risulta superiore a quello 2020 per € 2.294.432,35.

Si precisa che nel corso dell'anno 2021 sono stati effettuati incassi a valere su voci di entrata a residui coperte dal Fondo crediti di dubbia esigibilità (che ammontava ad € 8.649.369,92 al 31/12/2020) per un valore complessivo di € 1.040.905,26 e sono stati stralciati crediti per € 327.804,54 con la contestuale riduzione del fondo.

RIEPILOGO DELLE SPESE IN CONTO CAPITALE PER MACROAGGREGATO

<i>Macroaggregato</i>	<i>Previsione definitiva</i>	<i>Rendiconto</i>	<i>Economie</i>	<i>% non utilizzato</i>
201 - TRIBUTI IN C/CAPITALE A CARICO DELL'ENTE	0,00	0,00	0,00	0,00%
202 - INVESTIMENTI FISSI LORDI	19.068.104,98	3.874.105,12	15.193.999,86	79,68%
203 - CONTRIBUTI AGLI INVESTIMENTI	237.295,63	191.586,39	45.709,24	0,00%
204 - TRASFERIMENTI IN C/CAPITALE	0,00	0,00	0,00	0,00%
205 - ALTRE SPESE IN C/ CAPITALE DI CUI F.P.V. €4.524.733,53	26.562,84	12.942,18	20.000,00	0,00%
TOTALE SPESE C/CAPITALE	19.331.963,45	4.078.633,69	15.259.709,10	78,94%
FONDO PLURIENNALE VINCOLATO		9.481.966,74		

RIEPILOGO DELLE SPESE PER INCREMENTO ATT. FINANZIARIE PER MACROAGGREGATO

<i>Macroaggregato</i>	<i>Previsione definitiva</i>	<i>Rendiconto</i>	<i>Economie</i>	<i>% non utilizzato</i>
301 - ACQUISIZIONI DI ATTIVITA' FINANZIARIE	0,00	0,00		0,00%
302 - CONCESSIONE DI CREDITI BREVE TERMINE	0,00	0,00	0,00	0,00%
302 - CONCESSIONE DI CREDITI MEDIO LUNGO TERMINE	0,00	0,00	0,00	0,00%
304 - ALTRE SPESE PER INCREMENTO ATTIVITA' FINANZIARIE	0,00	0,00	0,00	0,00%
TOTALE	0,00	0,00	0,00	

Le tabelle suesposte permettono un'analisi della spesa riepilogata per macroaggregato.

Le spese di investimento sono state previste a bilancio per un importo complessivo di €19.331.963,45 a fronte del quale sono state impegnate nell'anno per un importo di €4.078.633,69 (pari ad una percentuale di realizzo pari al 21,06%) e destinate a finanziare il Fondo pluriennale vincolato per un importo di €9.481.966,74, di cui €1.605.915,41 da esercizi precedenti, oltre alla reimputazione all'esercizio 2022 di spese non divenute esigibili nell'anno 2021 per un importo di €335.500,00 finanziate da entrate correlate.

RIEPILOGO DELLE SPESE PER RIMBORSO PRESTITI				
<i>Macroaggregato</i>	<i>Previsione definitiva</i>	<i>Rendiconto</i>	<i>Economie</i>	<i>% non utilizzo</i>
403 - RIMBORSO MUTUI E ALTRI FINANZIAMENTI A MEDIO E LUNGO TERMINE	0,00	0,00		
TOTALE				
RIMBORSO PRESTITI	0,00	0,00		

Si espone qui di seguito il prospetto dell'indebitamento e la sua evoluzione nel triennio e si evidenzia che l'Ente non ha contratto mutui per finanziare spese di investimento al fine di continuare a mantenere l'indebitamento totalmente azzerato.

Anno	2019	2020	2021
Residuo debito	0,00	0,00	0,00
Nuovi prestiti	0,00	0,00	0,00
Prestiti rimborsati	0,00	0,00	0,00
Estinzioni anticipate	0,00	0,00	0,00
Totale fine anno	0,00	0,00	0,00

GESTIONE DI CASSA

In sede di rendiconto si ritiene opportuno relazionare anche sulla gestione di cassa dell'esercizio 2021 evidenziando le relative risultanze.

Durante l'esercizio l'ente non ha fatto ricorso ad anticipazioni di cassa.

Le risultanze della gestione di cassa dell'esercizio finanziario 2021 possono essere così riepilogate:

Descrizione	Previsioni definitive 2021	Rendiconto 2021
Fondo di cassa iniziale	21.255.691,80	21.255.691,80
Titolo 1° - Entrate correnti di natura tributaria, contributiva e perequativa	17.533.672,18	18.159.384,44
Titolo 2° - Trasferimenti correnti	3.898.009,63	2.666.023,20
Titolo 3° - Entrate Extratributarie	9.944.420,04	5.620.086,42
Titolo 4° - Entrate in conto capitale	3.437.477,41	2.188.901,76
Titolo 5° - Entrate da riduzione di attività finanziarie	0,00	0,00
Titolo 6° - Accensione di prestiti	0,00	0,00
Titolo 7° - Anticipazioni da istituto tesoriere/cassiere	0,00	0,00
Titolo 9° - Entrate per conto di terzi e partite di giro	5.486.177,12	3.841.975,65
TOTALE ENTRATE	40.299.756,38	32.476.371,47
Titolo 1° - Spese correnti	32.090.843,69	23.783.798,36
Titolo 2° - Spese in conto capitale	8.352.668,33	4.454.729,81
Titolo 3° - Spese per incremento di attività finanziarie	0,00	0,00
Titolo 4° - Rimborso di prestiti	0,00	0,00
Titolo 5° - Chiusura anticipazioni da istituto tesoriere/cassiere	0,00	0,00
Titolo 7° - Spese per conto di terzi e partite di giro	6.252.938,96	3.935.540,09
TOTALE SPESE	46.696.450,98	32.174.068,26
Fondo di cassa al 31 dicembre 2021	14.858.997,20	21.557.995,01

D) Riaccertamento ordinario dei residui

L'operazione di riaccertamento dei residui attivi e passivi provenienti dalle gestioni degli anni precedenti si riepiloga nelle seguenti risultanze finali:

RESIDUI ATTIVI ACCERTATI AL 31.12.2020		13.064.628,17
MAGGIORI ENTRATE RISCOSSE	600.342,37	
MAGGIORI ENTRATE RIACCERTATE	1.010.918,31	
INSUSSISTENZE (MINORI ENTRATE)	-376.186,81	
DIFFERENZA		1.235.073,87
ENTRATE A RESIDUI RISCOSSE ANNO 2021		-3.931.224,51
RESIDUI ATTIVI RIACCERTATI AL 31.12.2021		10.368.477,53

RESIDUI PASSIVI IMPEGNATI AL 31.12.2020		5.957.553,07
TOTALE INSUSSISTENZE		-115.790,85
SPESE A RESIDUI PAGATE ANNO 2021		-5.185.207,39
RESIDUI PASSIVI RIACCERTATI AL 31.12.2021		656.554,83

QUOTA AVANZO DI AMMINISTRAZIONE CONSEGUITA DALLA GESTIONE RESIDUI		1.350.864,72
--	--	---------------------

Le risultanze finali dei residui attivi e passivi riaccertati al 31/12/2021 sono riportate nei successivi prospetti di riepilogo per titoli di entrata e di spesa:

RIACCERTAMENTO ORDINARIO DEI RESIDUI ATTIVI		
TIT.	DENOMINAZIONE	RESIDUI AL 31/12/2021
TIT 1°	Entrate correnti di natura tributaria e contributiva e perequativa	5.890.046,72
TIT 2°	Trasferimenti correnti	1.065.362,13
TIT 3°	Entrate extratributarie	7.728.105,40
TIT 4°	Entrate in conto capitale	2.064.487,55
TIT 5°	Entrate da riduzione di attività finanziarie	0,00
TIT 6°	Accensione prestiti	0,00
TIT 7°	Anticipazioni da istituto tesoriere/cassiere	0,00
TIT 9°	Entrate per conto terzi e partite di giro	26.876,19
	TOTALE DEI RESIDUI ATTIVI RIACCERTATI	16.774.877,99

RIACCERTAMENTO ORDINARIO DEI RESIDUI PASSIVI		
TIT.	DENOMINAZIONE	RESIDUI AL 31/12/2021
TIT 1°	Spese correnti	4.941.566,35
TIT 2°	Spese in conto capitale	366.682,70
TIT 3°	Spese per incremento di attività finanziarie	0,00
TIT 4°	Rimborso di prestiti	0,00
TIT 7°	Spese per conto terzi e partite di giro	700.078,84
	TOTALE DEI RESIDUI PASSIVI RIACCERTATI	6.008.327,89

2. Conto Economico

CONTO ECONOMICO 2021

CONTO ECONOMICO		SALDO 2021	SALDO 2020
A) COMPONENTI POSITIVI DELLA GESTIONE			
1	Proventi da tributi	16.988.168,27	17.256.133,55
2	Proventi da fondi perequativi	1.063.761,30	907.525,10
3	Proventi da trasferimenti e contributi	3.311.989,38	5.866.865,56
a	<i>Proventi da trasferimenti correnti</i>	3.232.982,22	5.803.814,04
b	<i>Quota annuale di contributi agli investimenti</i>	79.007,16	63.051,52
c	<i>Contributi agli investimenti</i>	0,00	0,00
4	Ricavi delle vendite e prestazioni e proventi da servizi pubblici	3.898.513,92	2.374.915,70
a	<i>Proventi derivanti dalla gestione dei beni</i>	2.295.938,39	1.174.517,18
b	<i>Ricavi della vendita di beni</i>	0,00	0,00
c	<i>Ricavi e proventi dalla prestazione di servizi</i>	1.602.575,53	1.200.398,52
5	Variazioni nelle rimanenze di prodotti in corso di lavorazione, etc. (+/-)	0,00	0,00
6	Variazione dei lavori in corso su ordinazione	0,00	0,00
7	Incrementi di immobilizzazioni per lavori interni	0,00	0,00
8	Altri ricavi e proventi diversi	4.027.779,83	4.776.933,67
TOTALE COMPONENTI POSITIVI DELLA GESTIONE (A)		29.290.212,70	31.182.373,58
B) COMPONENTI NEGATIVI DELLA GESTIONE			
9	Acquisto di materie prime e/o beni di consumo	377.818,97	395.342,29
10	Prestazioni di servizi	11.830.334,91	11.522.901,63
11	Utilizzo beni di terzi	121.648,71	125.187,31
12	Trasferimenti e contributi	4.815.065,15	4.130.074,15
a	<i>Trasferimenti correnti</i>	4.623.478,76	4.111.269,15
b	<i>Contributi agli investimenti ad altre Amministrazioni pubb.</i>	181.586,39	0,00
c	<i>Contributi agli investimenti ad altri soggetti</i>	10.000,00	18.805,00
13	Personale	6.288.644,28	6.558.116,25
14	Ammortamenti e svalutazioni	7.141.604,69	5.564.110,97
a	<i>Ammortamenti di immobilizzazioni Immateriali</i>	12.153,89	23.316,85
b	<i>Ammortamenti di immobilizzazioni materiali</i>	4.835.018,45	4.697.235,76
c	<i>Altre svalutazioni delle immobilizzazioni</i>	0,00	0,00
d	<i>Svalutazione dei crediti</i>	2.294.432,35	843.558,36
15	Variazioni nelle rimanenze di materie prime e/o beni di consumo (+/-)	(1.599,15)	1.616,87
16	Accantonamenti per rischi	3.269,94	3.269,94
17	Altri accantonamenti	72.488,37	100.000,00
18	Oneri diversi di gestione	294.507,05	1.285.905,72
TOTALE COMPONENTI NEGATIVI DELLA GESTIONE (B)		30.943.782,92	29.686.525,13
DIFFERENZA FRA COMP. POSITIVI E NEGATIVI DELLA GESTIONE (A-B)		(1.653.570,22)	1.495.848,45
C) PROVENTI ED ONERI FINANZIARI			
<u>Proventi finanziari</u>			
19	Proventi da partecipazioni	166.086,50	88.599,20
a	<i>da societa controllate</i>	0,00	0,00
b	<i>da societa partecipate</i>	166.086,50	88.599,20
c	<i>da altri soggetti</i>	0,00	0,00
20	Altri proventi finanziari	901.248,67	9.148,19
Totale proventi finanziari		1.067.335,17	97.747,39
<u>Oneri finanziari</u>			
21	Interessi ed altri oneri finanziari	0,00	0,00
a	<i>Interessi passivi</i>	0,00	0,00
b	<i>Altri oneri finanziari</i>	0,00	0,00
Totale oneri finanziari		0,00	0,00
TOTALE PROVENTI ED ONERI FINANZIARI (C)		1.067.335,17	97.747,39
D) RETTIFICHE DI VALORE ATTIVITA' FINANZIARIE			
22	Rivalutazioni	0,00	0,00
23	Svalutazioni	0,00	0,00
TOTALE RETTIFICHE (D)		0,00	0,00
E) PROVENTI ED ONERI STRAORDINARI			
24	Proventi straordinari	1.897.998,09	930.725,70
a	<i>Proventi da permessi di costruire</i>	0,00	0,00
b	<i>Proventi da trasferimenti in conto capitale</i>	0,00	0,00
c	<i>Sopravvenienze attive e insussistenze del passivo</i>	1.730.835,15	856.021,72
d	<i>Plusvalenze patrimoniali</i>	12.042,93	3.882,22
e	<i>Altri proventi straordinari</i>	155.120,01	70.821,76
Totale proventi straordinari		1.897.998,09	930.725,70
25	Oneri straordinari	541.894,33	519.899,31
a	<i>Trasferimenti in conto capitale</i>	0,00	0,00
b	<i>Sopravvenienze passive e insussistenze dell'attivo</i>	528.716,83	313.906,17
c	<i>Minusvalenze patrimoniali</i>	235,32	116.641,94
d	<i>Altri oneri straordinari</i>	12.942,18	89.351,20
Totale oneri straordinari		541.894,33	519.899,31
TOTALE PROVENTI ED ONERI STRAORDINARI (E)		1.356.103,76	410.826,39
RISULTATO PRIMA DELLE IMPOSTE (A-B+C+D+E)		769.868,71	2.004.422,23
26	Imposte (*)	394.253,62	396.023,80
27	RISULTATO DELL'ESERCIZIO	375.615,09	1.608.398,43

3. Conto del Patrimonio

STATO PATRIMONIALE ATTIVO 2021

STATO PATRIMONIALE ATTIVO		SALDO 2021	SALDO 2020
	A) CREDITI vs. LO STATO ED ALTRE AMMINISTRAZIONI PUBBLICHE PER LA PARTECIPAZIONE AL FONDO DI DOTAZIONE	0,00	0,00
	TOTALE CREDITI vs PARTECIPANTI (A)	0,00	0,00
	B) IMMOBILIZZAZIONI		
I	<u>Immobilizzazioni immateriali</u>		
1	costi di impianto e di ampliamento	0,00	0,00
2	costi di ricerca sviluppo e pubblicita	0,00	0,00
3	diritti di brevetto ed utilizzazione opere dell'ingegno	19.722,01	21.241,28
4	concessioni, licenze, marchi e diritti simile	0,00	0,00
5	avviamento	0,00	0,00
6	immobilizzazioni in corso ed acconti	0,00	0,00
9	altre	234.871,23	4.893,85
	Totale immobilizzazioni immateriali	254.593,24	26.135,13
	<u>Immobilizzazioni materiali (3)</u>		
II	1 Beni demaniali	51.930.041,51	52.318.644,68
1.1	Terreni	115.397,25	115.397,25
1.2	Fabbricati	3.946.379,37	3.735.379,68
1.3	Infrastrutture	47.848.854,79	48.458.844,71
1.9	Altri beni demaniali	19.410,10	9.023,04
III	2 Altre immobilizzazioni materiali (3)	72.276.909,23	67.518.442,32
2.1	Terreni	2.255.184,32	2.255.232,42
a	di cui in leasing finanziario	0,00	0,00
2.2	Fabbricati	68.927.798,78	64.295.136,89
a	di cui in leasing finanziario	0,00	0,00
2.3	Impianti e macchinari	100.547,55	92.894,95
a	di cui in leasing finanziario	0,00	0,00
2.4	Attrezzature industriali e commerciali	253.053,77	186.964,01
2.5	Mezzi di trasporto	127.741,17	112.078,17
2.6	Macchine per ufficio e hardware	56.231,70	50.661,55
2.7	Mobili e arredi	306.259,90	310.443,02
2.8	Infrastrutture	0,00	0,00
2.99	Altri beni materiali	250.092,04	215.031,31
3	Immobilizzazioni in corso ed acconti	614.082,03	6.190.563,05
	Totale immobilizzazioni materiali	124.821.032,77	126.027.650,05
IV	<u>Immobilizzazioni Finanziarie (1)</u>		
1	Partecipazioni in	16.704.274,08	16.280.748,16
a	imprese controllate	0,00	0,00
b	imprese partecipate	0,00	0,00
c	altri soggetti	16.704.274,08	16.280.748,16
2	Crediti verso	0,00	0,00
a	altre amministrazioni pubbliche	0,00	0,00
b	imprese controllate	0,00	0,00
c	imprese partecipate	0,00	0,00
d	altri soggetti	0,00	0,00
3	Altri titoli	0,00	0,00
	Totale immobilizzazioni finanziarie	16.704.274,08	16.280.748,16
	TOTALE IMMOBILIZZAZIONI (B)	141.779.900,09	142.334.533,34
	C) ATTIVO CIRCOLANTE		
I	<u>Rimanenze</u>	11.003,02	9.403,87
	Totale	11.003,02	9.403,87
II	<u>Crediti(2)</u>		
1	Crediti di natura tributaria	1.607.488,96	1.398.781,99
a	Crediti da tributi destinati al finanziamento della sanita	0,00	0,00
b	Altri crediti da tributi	1.575.576,12	1.362.480,98
c	Crediti da Fondi perequativi	31.912,84	36.301,01
2	Crediti per trasferimenti e contributi	3.129.849,68	2.579.135,55
a	verso amministrazioni pubbliche	2.808.020,95	2.174.538,44
b	imprese controllate	0,00	0,00
c	imprese partecipate	0,00	0,00
d	verso altri soggetti	321.828,73	404.597,11
3	Verso clienti ed utenti	799.053,41	385.821,90
4	Altri Crediti	344.298,90	116.901,39
a	verso l'erario	774,50	1.158,50
b	per attivita svolta per c/terzi	0,00	0,00
c	altri	343.524,40	115.742,89
	Totale crediti	5.880.690,95	4.480.640,83
III	<u>ATTIVITA' FINANZIARIE CHE NON COSTITUISCONO IMMOBILIZZI</u>		
1	partecipazioni	0,00	0,00
2	altri titoli	0,00	0,00
	Totale attivita finanziarie che non costituiscono immobilizzi	0,00	0,00
IV	<u>DISPONIBILITA' LIQUIDE</u>		
1	Conto di tesoreria	21.557.995,01	21.255.691,80
a	Istituto tesoriere	21.557.995,01	21.255.691,80

STATO PATRIMONIALE ATTIVO 2021

STATO PATRIMONIALE ATTIVO	SALDO 2021	SALDO 2020
2 Altri depositi bancari e postali	0,00	0,00
3 Denaro e valori in cassa	0,00	0,00
4 Altri conti presso la tesoreria statale intestati all'ente	0,00	0,00
Totale disponibilita liquide	21.557.995,01	21.255.691,80
TOTALE ATTIVO CIRCOLANTE (C)	27.449.688,98	25.745.736,50
D) RATEI E RISCONTI		
1 Ratei attivi	0,00	0,00
2 Risconti attivi	17.462,01	31.034,67
TOTALE RATEI E RISCONTI D)	17.462,01	31.034,67
TOTALE DELL'ATTIVO	169.247.051,08	168.111.304,51

(1) Con separata indicazioni degli importi esigibili entro l'esercizio successivo

(2) Con separata indicazioni degli importi esigibili oltre l'esercizio successivo

(3) Con separata indicazioni degli importi relativi a beni indisponibili

STATO PATRIMONIALE PASSIVO 2021

STATO PATRIMONIALE PASSIVO		SALDO 2021	SALDO 2020
A) PATRIMONIO NETTO			
I	Fondo di dotazione	0,00	0,00
II	Riserve	131.391.064,40	0,00
	<i>b da capitale</i>	0,00	0,00
	<i>c da permessi di costruire</i>	1.466.729,76	0,00
	<i>d riserve indisponibili per beni demaniali e patrimoniali indisponibili e per i beni culturali</i>	113.807.134,35	0,00
	<i>e Altre riserve indisponibili</i>	16.117.200,29	0,00
	<i>f altre riserve disponibili</i>	0,00	0,00
III	Risultato economico dell'esercizio	375.615,09	0,00
IV	Risultato economico di esercizi precedenti	0,00	0,00
V	Riserve negative per beni indisponibili	(5.787.247,70)	0,00
	TOTALE PATRIMONIO NETTO (A)	125.979.431,79	123.713.561,02
B) FONDI PER RISCHI ED ONERI			
1	per trattamento di quiescenza	0,00	0,00
2	per imposte	0,00	0,00
3	altri	200.975,72	192.621,14
	TOTALE FONDI RISCHI ED ONERI (B)	200.975,72	192.621,14
C) TRATTAMENTO DI FINE RAPPORTO			
		0,00	0,00
	TOTALE T.F.R. (C)	0,00	0,00
D) DEBITI (1)			
1	Debiti da finanziamento	0,00	0,00
	<i>a prestiti obbligazionari</i>	0,00	0,00
	<i>b v/ altre amministrazioni pubbliche</i>	0,00	0,00
	<i>c verso banche e tesoriere</i>	0,00	0,00
	<i>d verso altri finanziatori</i>	0,00	0,00
2	Debiti verso fornitori	3.439.376,68	3.592.856,66
3	Acconti	0,00	0,00
4	Debiti per trasferimenti e contributi	1.531.753,90	1.133.531,18
	<i>a enti finanziati dal servizio sanitario nazionale</i>	0,00	0,00
	<i>b altre amministrazioni pubbliche</i>	349.879,74	282.823,67
	<i>c imprese controllate</i>	0,00	0,00
	<i>d imprese partecipate</i>	3.000,00	0,00
	<i>e altri soggetti</i>	1.178.874,16	850.707,51
5	altri debiti	1.037.197,31	1.235.694,14
	<i>a tributari</i>	247.017,53	317.310,90
	<i>b verso istituti di previdenza e sicurezza sociale</i>	13.323,04	18.259,43
	<i>c per attività svolta per c/terzi (2)</i>	504,61	1.618,23
	<i>d altri</i>	776.352,13	898.505,58
	TOTALE DEBITI (D)	6.008.327,89	5.962.081,98
E) RATEI E RISCONTI E CONTRIBUTI AGLI INVESTIMENTI			
I	Ratei passivi	450,18	281,66
II	Risconti passivi	37.057.865,50	38.242.758,71
1	Contributi agli investimenti	5.725.376,10	5.241.962,75
	<i>a da amministrazioni pubbliche</i>	4.179.231,76	3.976.130,63
	<i>b da altri soggetti</i>	1.546.144,34	1.265.832,12
2	Concessioni pluriennali	0,00	0,00
3	Altri risconti passivi	31.332.489,40	33.000.795,96
	TOTALE RATEI E RISCONTI (E)	37.058.315,68	38.243.040,37
	TOTALE DEL PASSIVO	169.247.051,08	168.111.304,51
CONTI D'ORDINE			
	1) Impegni su esercizi futuri	0,00	0,00
	2) beni di terzi in uso	38.670.577,95	39.761.002,20
	3) beni dati in uso a terzi	0,00	0,00
	4) garanzie prestate a amministrazioni pubbliche	0,00	0,00
	5) garanzie prestate a imprese controllate	0,00	0,00
	6) garanzie prestate a imprese partecipate	0,00	0,00
	10) garanzie prestate a altre imprese	0,00	0,00
	TOTALE CONTI D'ORDINE	38.670.577,95	39.761.002,20

(1) Con separata indicazioni degli importi esigibili oltre l'esercizio successivo

(2) Non comprende i debiti derivanti dall'attività di sostituto d'imposta. I debiti derivanti da tale attività sono considerati nelle voci 5 a) e b)

4. Analisi dei servizi a domanda individuale

L'analisi dei servizi a domanda individuale è effettuata avvalendosi della tabella di sintesi ove è evidenziata la percentuale di copertura delle entrate rispetto alle spese relative all'esercizio 2021.

SERVIZI A DOMANDA INDIVIDUALE				
		<i>Proventi</i>	<i>Costi</i>	<i>Copertura</i>
1	Alberghi, esclusi case di riposo e case di ricovero	0,00	0,00	
2	Alberghi diurni e bagni pubblici	10.399,04	13.537,63	76,82%
3	Asili nido	139.905,68	414.710,20	33,74%
4	Convitti, campeggi, case per vacanze	0,00	0,00	
5	Colonie e soggiorni stagionali, stabilimenti termali	0,00	0,00	
6	Corsi extrascolastici di insegnamento di arti, sport ed altre discipline, fatta eccezione per quelli espressamente previsti dalla legge	95.079,91	233.858,32	40,66%
7	Giardini zoologici e botanici	0,00	0,00	
8	Impianti sportivi	65.799,65	270.481,39	24,33%
9	Mattatoi pubblici	0,00	0,00	
10	Mense	49.705,61	87.006,65	57,13%
11	Mense scolastiche	832.338,49	1.175.193,59	70,83%
12	Mercati e fiere attrezzate	18.909,80	70.852,86	26,69%
13	Pesa pubblica	0,00	0,00	
14	Servizi turistici diversi: stabilimenti balneari, approdi turistici e simili	0,00	0,00	
15	Spurgo pozzi neri	0,00	0,00	
16	Teatri	152.293,16	316.297,25	48,15%
17	Musei, pinacoteche, gallerie e mostre	37.553,59	164.476,89	22,83%
18	Spettacoli	0,00	0,00	
19	Trasporto carni macellate	0,00	0,00	
20	Trasporti funebri, pompe funebri, illuminazioni votive	40.815,72	19.127,64	213,39%
21	Uso di locali adibiti stabilmente a riunioni non istituzionali: auditorium, palazzi dei congressi e simili	14.405,81	64.939,45	22,18%
22	Altri servizi			
	TOTALE	1.457.206,46	2.830.481,87	51,48%

5. Parametri di dissesto

Si procede pertanto alla verifica dei parametri sul rendiconto 2021 come illustrato nella seguente tabella:

PARAMETRI PER L'INDIVIDUAZIONE DEGLI ENTI LOCALI STRUTTURALMENTE DEFICITARI Art. 242 del T.U.E.L. – Nuovo sistema parametrico RENDICONTO ESERCIZIO 2021				
Parametro	Tipologia indicatore	Soglia	Valore	Rispettato
P1	1.1 Incidenza spese rigide (ripiano disavanzo personale e debito) su entrate correnti	Rispettato se <= di 48	23,21	x
	Spesa di personale	6.711.557,52		
	Spesa interessi e rimborso prestiti	0,00		
	Entrate correnti	28.912.511,39		
P2	2.8 Incidenza degli incassi delle entrate proprie sulle previsione definitive di parte corrente	Rispettato se >= di 22	72,38	x
	Incassi c/competenza +c/residui tit. I e III	23.779.470,86		
	Fondo di solidarietà	-1.068.149,47		
	Totale	22.711.321,39		
	Previsione definitiva entrate correnti	31.376.101,85		
P3	3.2 Anticipazioni chiuse solo contabilmente	Rispettato se <= di 0	0,00	x
P4	10.03 Sostenibilità debiti finanziari	Rispettato se <= di 16	0,00	x
P5	12.4 Sostenibilità disavanzo effettivamente a carico dell'esercizio	Rispettato se <= di 1,20	0,00	x
P6	13.1 Debiti riconosciuti e finanziati	Rispettato se <= di 1,00	0,10	x
	Debiti riconosciuti	27.972,63		
	Spese impegnate tit. I e II	28.497.959,21		
P7	13.2+ 13.3 Debiti in corso di riconoscimento + Debiti riconosciuti e in corso di finanziamento	Rispettato se <= di 0,60	0,00	x
	Debiti in corso di riconoscimento	0		
	Debiti riconosciuti e in corso di finanziamento	0		
	Spese impegnate tit. I e II	28.497.959,21		
P8	Effettiva capacità di riscossione	Rispettato se >= di 47	65,94	x
	Riscossioni c/competenza+c/residui	32.476.371,47		
	Accertamenti di competenza	34.951.547,42		
	Residui definitivi iniziali (riaccertati)	14.299.702,04		
	Totale	49.251.249,46		

6. Obiettivi di finanza pubblica

Gli enti concorrono alla realizzazione degli obiettivi di finanza pubblica e si considerano in equilibrio in presenza di un risultato di competenza dell'esercizio non negativo, nel rispetto delle disposizioni di cui ai commi 820 e 821 del citato art. 1 della legge di bilancio 2019. Tale informazione è desunta, in ciascun anno, dal prospetto della verifica degli equilibri allegato al rendiconto di gestione, previsto dall'allegato 10 del D. Lgs. n.118/2011.

In sede di rendiconto si procede quindi alla verifica del conseguimento dell'obiettivo di finanza pubblica, come determinato dalla circolare della Ragioneria Generale dello Stato n.5/2020, sulla base del citato prospetto di cui all'allegato n.10 al rendiconto della gestione di seguito riportato:

VERIFICA EQUILIBRI		
EQUILIBRIO ECONOMICO-FINANZIARIO		COMPETENZA Accert/Impegn 2021
A) Fondo pluriennale vincolato per spese correnti iscritto in entrata	(+)	256.500,56
AA) Recupero disavanzo di amministrazione esercizio precedente	(-)	0,00
B) Entrate Titoli 1.00 - 2.00 - 3.00	(+)	28.912.511,39
<i>di cui per estinzione anticipata di prestiti</i>		0,00
C) Entrate Titolo 4.02.06 - Contributi agli investimenti direttamente destinati al rimborso dei prestiti da amministrazioni pubbliche	(+)	0,00
D) Spese Titolo 1.00 - Spese correnti	(-)	24.419.325,52
<i>di cui spese correnti non ricorrenti finanziate con utilizzo del risultato di amministrazione</i>		1.696.015,01
D1) Fondo pluriennale vincolato di parte corrente (di spesa)	(-)	184.363,41
E) Spese Titolo 2.04 - Altri trasferimenti in conto capitale	(-)	0,00
E1) Fondo pluriennale vincolato di spesa - titolo 2.04 Altri trasferimenti in conto capitale	(-)	0,00
F1) Spese Titolo 4.00 - Quote di capitale amm.to dei mutui e prestiti obbligazionari	(-)	0,00
<i>di cui per estinzione anticipata di prestiti</i>		0,00
F2) Fondo anticipazioni di liquidità	(-)	0,00
G) Somma finale		4.565.323,02
ALTRE POSTE DIFFERENZIALI, PER ECCEZIONI PREVISTE DA NORME DI LEGGE E DA PRINCIPI CONTABILI, CHE HANNO EFFETTO SULL'EQUILIBRIO EX ARTICOLO 162, COMMA 6, DEL TESTO UNICO DELLE LEGGI SULL'ORDINAMENTO DEGLI ENTI LOCALI		
H) Utilizzo avanzo di amministrazione per spese correnti e per rimborso prestiti	(+)	1.696.015,01
<i>di cui per estinzione anticipata di prestiti</i>		0,00
I) Entrate di parte capitale destinate a spese correnti in base a specifiche disposizioni di legge o dei principi contabili	(+)	0,00
<i>di cui per estinzione anticipata di prestiti</i>		0,00
L) Entrate di parte corrente destinate a spese di investimento in base a specifiche disposizioni di legge o dei principi contabili	(-)	395.433,17
M) Entrate da accensione di prestiti destinate a estinzione anticipata dei prestiti	(+)	0,00
O1) RISULTATO DI COMPETENZA DI PARTE CORRENTE		5.865.904,86
Risorse accantonate di parte corrente stanziare nel bilancio dell'esercizio 2021	(-)	2.311.219,59
Risorse vincolate di parte corrente nel bilancio	(-)	1.456.443,40
O2) EQUILIBRIO DI BILANCIO DI PARTE CORRENTE		2.098.241,87
Variazione accantonamenti di parte corrente effettuata in sede di rendiconto	(-)	51.989,97
O3) EQUILIBRIO COMPLESSIVO DI PARTE CORRENTE		2.046.251,90

VERIFICA EQUILIBRI		
EQUILIBRIO ECONOMICO-FINANZIARIO		COMPETENZA Accert/Impegn 2021
P) Utilizzo avanzo di amministrazione per spese di investimento	(+)	8.057.107,34
Q) Fondo pluriennale vincolato per spese in conto capitale iscritto in entrata	(+)	4.524.733,53
R) Entrate Titoli 4.00-5.00-6.00	(+)	2.196.361,31
C) Entrate Titolo 4.02.06 - Contributi agli investimenti direttamente destinati al rimborso dei prestiti da amministrazioni pubbliche	(-)	0,00
I) Entrate di parte capitale destinate a spese correnti in base a specifiche disposizioni di legge o dei principi contabili	(-)	0,00
S1) Entrate Titolo 5.02 per Riscossioni di crediti di breve termine	(-)	0,00
S2) Entrate Titolo 5.03 per Riscossioni di crediti di medio-lungo termine	(-)	0,00
T) Entrate Titolo 5.04 per relative a Altre entrate per riduzioni di attività finanziaria	(-)	0,00
L) Entrate di parte corrente destinate a spese di investimento in base a specifiche disposizioni di legge o dei principi contabili	(+)	395.433,17
M) Entrate da accensione di prestiti destinate a estinzione anticipata dei prestiti	(-)	0,00
U) Spese Titolo 2.00 - Spese in conto capitale	(-)	4.078.633,69
U1) Fondo pluriennale vincolato in c/capitale (di spesa)	(-)	9.481.966,74
V) Spese Titolo 3.01 per Acquisizioni di attività finanziarie	(-)	0,00
E) Spese Titolo 2.04 - Altri trasferimenti in conto capitale	(+)	0,00
E1) Fondo pluriennale vincolato di spesa - titolo 2.04 Altri trasferimenti in conto capitale	(+)	0,00
Z1) RISULTATO DI COMPETENZA IN C/CAPITALE		1.613.034,92
Risorse accantonate in c/capitale stanziare nel bilancio dell'esercizio 2021	(-)	0,00
Risorse vincolate in c/capitale nel bilancio	(-)	121.620,01
Z2) EQUILIBRIO DI BILANCIO IN C/CAPITALE		1.491.414,91
Variazione accantonamenti in c/capitale effettuata in sede di rendiconto	(-)	0,00
Z3) EQUILIBRIO COMPLESSIVO IN C/CAPITALE		1.491.414,91

VERIFICA EQUILIBRI		
EQUILIBRIO ECONOMICO-FINANZIARIO		COMPETENZA Accert/Impegn 2021
S1) Entrate Titolo 5.02 per Riscossioni di crediti di breve termine	(+)	0,00
S2) Entrate Titolo 5.03 per Riscossioni di crediti di medio-lungo termine	(+)	0,00
T) Entrate Titolo 5.04 relative a Altre entrate per riduzioni di attività finanziaria	(+)	0,00
X1) Spese Titolo 3.02 per Concessioni di crediti di breve termine	(-)	0,00
X2) Spese Titolo 3.03 per Concessioni di crediti di medio-lungo termine	(-)	0,00
Y) Spese Titolo 3.04 per Altre spese per acquisizioni di attività finanziarie	(-)	0,00
W1) RISULTATO DI COMPETENZA		7.478.939,78
Risorse accantonate stanziare nel bilancio dell'esercizio 2021	(-)	2.311.219,59
Risorse vincolate nel bilancio	(-)	1.578.063,41
W2) EQUILIBRIO DI BILANCIO		3.589.656,78
Variazione accantonamenti effettuata in sede di rendiconto	(-)	51.989,97
Z3) EQUILIBRIO COMPLESSIVO		3.537.666,81
Saldo corrente ai fini della copertura degli investimenti pluriennali:		
O1) Risultato di competenza di parte corrente	(+)	5.865.904,86
Utilizzo risultato di amministrazione destinato al finanziamento di spese correnti ricorrenti e al rimborso dei prestiti al netto del Fondo anticipazione di liquidità	(-)	0,00
Entrate non ricorrenti che non hanno dato copertura a impegni	(-)	296.809,00
Risorse accantonate di parte corrente stanziare nel bilancio di esercizio 2021	(-)	2.311.219,59
Variazione accantonamenti di parte corrente effettuata in sede di rendiconto	(-)	51.989,97
Risorse vincolate di parte corrente nel bilancio	(-)	705.020,84
Equilibrio di parte corrente ai fini della copertura degli investimenti plurienn.		2.500.865,46

Il prospetto evidenzia pertanto un risultato di competenza non negativo.

7. Spesa di personale

Anche per l'anno 2021 permane il limite alla spesa di personale che risulta così articolata:

VOCI DI SPESA PERSONALE	IMPORTI
Retribuzioni lorde al personale dipendente con contratto a tempo indeterminato e a tempo determinato.	4.855.181,21
Spese per collaborazione coordinata e continuativa, per contratti di somministrazione e per altre forme di rapporto di lavoro flessibile	46.309,20
Spese sostenute dall'Ente per il personale in convenzione (ai sensi degli articoli 13 e 14 del CCNL 22 gennaio 2004) per la quota parte di costo effettivamente sostenuto.	88.324,54
Spese sostenute per il personale previsto dall'art. 90 del d.l.vo n. 267/2000.	30.239,11
Oneri riflessi a carico del datore di lavoro per contributi obbligatori.	1.362.833,52
IRAP	369.277,68
Oneri per il nucleo familiare	42.244,32
Oneri per buoni pasto	17.138,49
Spese per la formazione e rimborsi per le missioni	2.859,45
Spese destinate alla previdenza ed assistenza delle forze di polizia municipale ed ai progetti di miglioramento alla circolazione stradale finanziate con proventi da sanzioni del codice della strada	23.100,00
TOTALE SPESA DI PERSONALE ANNO 2021	6.837.507,52
COMPONENTI ESCLUSE DALLA DETERMINAZIONE DELLA SPESA	IMPORTI
Spese di personale totalmente a carico di finanziamenti comunitari o privati (avvocatura)	2.300,00
Spese per il lavoro straordinario e altri oneri di personale direttamente connessi all'attività elettorale con rimborso dal Ministero dell'Interno.	0,00
Spese per la formazione e rimborsi per le missioni	2.859,45
Oneri derivanti da rinnovi contrattuali	1.175.577,08
Spese per il personale appartenente alle categorie protette	176.412,67
Spese per il personale stagionale a progetto nelle forme di contratto a tempo determinato di lavoro flessibile finanziato con quote di proventi per violazione al Codice della strada	-
Altre spese: Rimborso convenzione Segreteria	37.886,14
Incentivi per la progettazione/funzioni tecniche	54.322,14
Spese per il lavoro straordinario ed altri oneri di personale direttamente connessi all'attività di Censimento finanziate dall'Istat	10.885,30
Incentivi per il recupero ICI/IMU	23.934,41

TOTALE DEDUZIONI	1.484.177,19
SPESA DI PERSONALE 2021	5.353.330,33

Risulta, pertanto, ampiamente rispettato il principio del contenimento della spesa di personale previsto dall'attuale normativa di interesse, in quanto tale cifra complessiva di €5.353.330,33 risulta inferiore alla media della spesa di personale pari ad €. 6.511.850,86 così conteggiata:

Si riporta il rapporto percentuale fra spesa di personale e spesa corrente anno 2021:

SPESA PERSONALE	€.	6.837.507,52	
		-----	= 28,00 %
SPESA CORRENTE	€.	24.419.325,52	

8. Tempistica dei pagamenti

Si riporta il prospetto di riepilogo delle tempestività dei pagamenti dell'ente:

TOTALE PAGAMENTI EFFETTUATI NELL'ANNO 2021	32.174.068,26
PAGAMENTI EFFETTUATI DOPO LA SCADENZA DEI TERMINI	1.059.676,13
DI CUI	
importo pagamenti fatture sospese per inadempimenti Agenzia delle Entrate	7.186,19
importo pagato entro 30 giorni dalla scadenza dei termini (30 giorni)	1.024.572,24
importo pagato oltre i 30 giorni dalla scadenza dei termini	27.917,70
INDICATORE ANNUALE DI TEMPESTIVITA' DEI PAGAMENTI (giorni)	-14,91

9. Prospetto riepilogativo delle risultanze delle partecipazioni societarie e relazione sullo stato delle stesse.

Si riportano le risultanze dell'ultimo bilancio approvato dalle società e dagli organismi partecipati, relative all'esercizio 2020.

N	ENT I	TOTALE STATO PATRIMONIALE	PATRIMONIO NETTO	CAPITALE SOCIALE	RISULTATO CONTO ECONOMICO	PARTECIPAZIONE DEL COMUNE VALORE NOMINALE	% POSSESSO
1	Acquedotto Langhe e Alpi Cuneesi S.p.A.	57.229.559,00	53.233.899,00	5.000.000,00	308.524,00	112.000,00	2,24
2	APRO Formazione S.C.A.R.L.	7.897.490,00	2.462.943,00	417.420,42	4.660,00	74.275,79	17,79
3	Agenzia di Pollenzo S.p.a	23.082.662,00	22.758.635,00	23.079.108,00	7.579,00	87.192,87	0,38
4	E.G.E.A S.p.A.	172.288.240,00	89.054.971,00	52.333.855,00	2.459.881,00	3.013.383,37	5,758
5	Ente Turismo Alba Bra Langhe e Roero S.c.a.r.l.	1.807.587,00	70.656,00	70.000,00	0,00	7.126,00	10,18
6	SISI Società Intercomunale Servizi Idrici s.r.l.	68.616.623,00	33.216.176,00	20.000,00	1.361.267,00	42.560,00	21,28
7	Langhe Roero Leader s.c.a.r.l.	319.478,00	68.148,00	21.700,00	4.226,00	1.200,00	5,53
8	Agenzia per la mobilità Piemontese	247.563.537,61	15.712.997,22	1.450.000,00	338.781,26	8.323,00	0,574
9	S.T.R. Società Trattamento Rifiuti s.r.l.	18.961.177,00	9.561.659,00	2.500.000,00	257.454,00	458.000,00	18,32
10	CO.A.B.S.E.R Consorzio Albese Braidese - servizi rifiuti	7.100.551,00	2.042.959,00	n.d.	13.761,00	n.d.	19,75
11	Consorzio Socio Assistenziale Alba - Langhe - Roero	3.693.737,25	1.540.181,06	n.d.	104.360,93	n.d.	34,1
12	Consorzio Associazione Ambito Cuneese Ambiente "A.A.C"	23.543,56	19.409,02	100.500,00	-55.778,73	502,50.	0,5

10. Relazione sullo stato delle partecipazioni societarie

Con deliberazione del Consiglio Comunale n.72 del 20/09/2021 è stata adottata la relazione sui risultati conseguiti nell'anno 2020 e la revisione ordinaria delle partecipazioni anno 2021 nell'ambito della quale è stato dato atto che si intende mantenere, ai sensi degli artt.4 e 20 del D.Lgs. n.175/2016 la partecipazione nelle seguenti società che vengono individuate come indispensabili per il perseguimento delle finalità istituzionali dell'ente e precisamente:

- SISI Società Intercomunale Servizi Idrici S.r.l.;
- Acquedotto delle Langhe ed Alpi Cuneesi S.p.A.
- S.T.R. Società Trattamento Rifiuti S.r.l.
- Ente Turismo Langhe Monferrato e Roero S.c.a.r.l.
- E.G.E.A S.p.A.
- Formazione Professionale Alba Barolo S.c.a.r.l.
- Agenzia di Pollenzo S.p.A.
- Langhe Roero Leader S.c.a.r.l.

Il Consiglio Comunale ha inoltre deliberato di rimanere in attesa del perfezionamento delle procedure di liquidazione della società Fingranda s.p.a. e di continuare ad operare per il recesso dalla società Langhe Monferrato Roero s.c.a.r.l., che è stato esercitato, ma non ancora recepito dall'assemblea dei soci.

Si segnala che non vi sono società che versino in situazioni economico-finanziarie tali da determinare effetti per il bilancio finanziario dell'Ente al fine dell'iscrizione in bilancio degli accantonamenti di cui all'art. 21, comma 1, D.Lgs. n.175/2016 (ex articolo 1, comma 550 e seguenti della Legge n.147/2013).

11. Conclusioni

I risultati dell'esercizio sono stati rilevati mediante l'utilizzo degli strumenti di contabilità finanziaria, combinati con la rilevazione diretta della gestione economico patrimoniale ed all'applicazione dei nuovi principi contabili di cui al D.Lgs. n.118/2011.

Il rendiconto della gestione per l'esercizio finanziario 2021, come già evidenziato per il 2020, è stato fortemente condizionato dagli effetti dell'emergenza da Covid-19, compensati grazie all'apporto dei contributi dello Stato, rileva:

- un risultato di amministrazione pari ad €.22.658.214,96, articolato nelle seguenti quote:
 - €.10.943.802,27 al fondo crediti di dubbia esigibilità;
 - €. 200.975,72 per altri accantonamenti;
 - €. 5.347.407,38 per vincoli;
 - €. 437.288,32 da destinare ad investimenti;
 - €. 5.728.741,27 avanzo disponibile;
- una quota di €.492.162,85 del contributo dello Stato per l'esercizio delle funzioni fondamentali anno 2021, non utilizzata nel corso del 2021, e vincolata ad avanzo di amministrazione, che potrà essere iscritta nel corso del 2022 per far fronte ad eventuali minori entrate o maggiore spese Covid;
- un fondo pluriennale vincolato di €.9.666.330,15;
- un fondo di cassa al 31/12/2021 di €.21.557.995,01;
- il rispetto degli obiettivi di finanza pubblica;
- il rispetto del vincolo in merito alla spesa di personale per l'anno 2021;
- il rispetto degli adempimenti relativi alla tempestività dei pagamenti ai sensi del D.L.66/2014;
- un conto economico che chiude con un risultato positivo di €.375.615,09;
- un conto del patrimonio che chiude evidenziando un patrimonio netto di €.125.979.431,79.